











page

Vorwort		3
Verzeichnis der Activities im Pupil's Book		7
 At Home	• • • •	13
 Clothes	• • • •	21
 Shopping	• • • •	29
 My Family	• • • •	37
 My Birthday	• • • •	43
 Time - My Day	• • • •	53
 Halloween	• • • •	59
 Christmas	• • • •	65
Verzeichnis des Grundwortschatzes		72
Verzeichnis der Lieder & Reime		76
Anleitung für den „Schuh“		77
Notizen		79

Im Teacher's Book werden folgende Abkürzungen (Symbole) verwendet:

L = *Lehrerin/Lehrer, Lehrerinnen/Lehrer*

K= *Kind*

K1= *1. Kind*

K2= *2. Kind*

KK= *Kinder*

TPR= *Total Physical Response*

In den einzelnen Kapiteln sind die Übungen der Activities im Pupil's Book mit  gekennzeichnet.