


# Wiederholungen

- ▶ Marco schreibt seinem Freund Frank einen Brief und berichtet von Zottel:


Liebet Frank,

Letzte Woche bekam ich zu meinem Geburtstag einen großen Hund geschenkt, der Zottel heißt. Natürlich wollte ich sofort mit ihm spazieren gehen. Wir gingen zum Park. Zottel ging immer weiter und weiter. Nach einer Stunde wurde ich müde und wollte nach Hause gehen. Aber Zottel hörte nicht auf mich und ging einfach weiter. Da er viel stärker ist als ich, musste ich auch weitergehen. Es wurde schon dunkel, als ich endlich meinen Vater sah. Der nahm Zottel und gemeinsam gingen wir nun endlich nach Hause. Herzliche Grüße Dein Marco und 

- ▶ Lies Marcos Brief aufmerksam durch. Leider hat er sich nicht viel Mühe gemacht.
- ▶ Ein bestimmtes Wort hat er immer wieder benutzt. Dadurch wirkt der Brief langweilig. Unterstreiche das Wort jeweils im Text (6 mal)
- ▶ Suche andere Wörter für dieses Verb.

gehen

- ▶ Suche dir einen Partner und schaut gemeinsam im Computer nach, welche weiteren Wörter es noch dafür gibt. Wie das funktioniert, zeigen dir die Arbeitsblätter Hilfe von Thesaurus.
- ▶ Trage alle gefundenen Wörter unten ein. Wenn du mehr Platz brauchst, benutze die Rückseite.



- ▶ Schreibe zum Schluss Marcos Brief ohne die Wiederholungen in dein Heft. Du hast jetzt eine große Auswahl an Wörtern. Überlege genau, was passt.

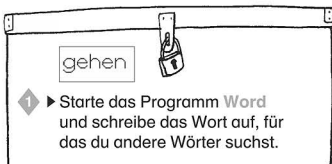


# Hilfe von Thesaurus 1



► Ob es hier wohl um Dinosaurier geht?

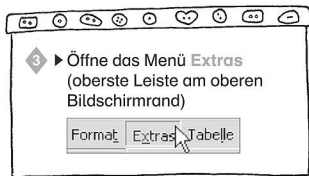
**Thesaurus** ist ein griechisches Wort und bedeutet so viel wie **Schatz** oder **Vorrat**. In dem Schreibprogramm **Word** ist ein solcher Vorrat an Wörtern versteckt. Du kannst dort für ein Wort **viele andere Ausdrücke** finden.



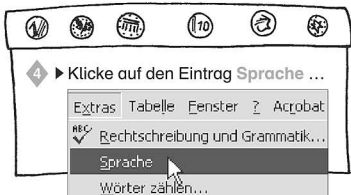
- 1 ► Starte das Programm **Word** und schreibe das Wort auf, für das du andere Wörter suchst.



- 2 ► Klicke in das Wort hinein.



- 3 ► Öffne das Menü **Extras** (oberste Leiste am oberen Bildschirmrand)



- 4 ► Klicke auf den Eintrag **Sprache ...**



- 5 ► ... und öffne den **Thesaurus**.

Sprache bestimmen...  
**Thesaurus...** Umschalt+F7  
Silbentrennung...

- Frage deinen Lehrer, mit welcher **Word-Version** du arbeitest.
- Wenn du mit **Word 2000** oder **Word 2002** arbeitest, machst du mit dem Arbeitsblatt **Hilfe von Thesaurus 2** weiter.
- Falls du aber **Word 2003** hast, nimmst du jetzt das Arbeitsblatt **Hilfe von Thesaurus 3**.
- Deinen Computerplatz kannst du **erst später** frei geben, weil sonst deine bisherige Arbeit umsonst war!

