

Inhaltsverzeichnis

Das Alphabet

Das ABC lernen	5
Wörter nach dem ABC ordnen	6
Bilder-ABC	7
ABC-Übung	8
Wir finden Wörter im Wörterbuch	9
Wörter finden	10
Wörterrätsel	11
Nachfolger im Wörterbuch finden	12

Laute

Unsere Selbstlaute (= Vokale): a, e, i, o, u	13
Unsere Umlaute: ä, ö, ü	14
Aus au wird äu	15
Namenwörter (= Nomen)	16
Wörter mit ei	17

Silben

Wörter bestehen aus Silben	18
Wörter nach Silbenanzahl ordnen	19

Wörter mit doppelten Lauten (= Diphthongen)

Nomen mit doppelten Lauten 1	20
Reimpaare finden	21
Nomen mit doppelten Lauten 2	22
Noch mehr Nomen	23

Tunwörter, Zeitwörter (= Verben)

Wortersuche	24
Wo findest du diese Wörter?	25
Verben finden	26
Wörter mit doppelten Lauten	27
Passende Wörter einsetzen	28


Wortsuchrätsel

Kreuzworträtsel: ff, ll, mm, nn, pp, rr, ss, tt	29
---	----

Mein Fremdwortverzeichnis für Fachbegriffe (= Glossar)	30
--	----

Lösungen	32
----------------	----

Das ABC lernen

1.  Trage die Buchstaben des ABC der Reihe nach in die Kästchen ein.
Überprüfe mit dem Wörterbuch.

A	B	C	Die Katze lief im Schnee.
			Dort ist auch Mäusetreff.
			Das glaub' ich nie.
			Mäuse laufen schnell.
			Da bin ich froh.
			Die Katze rennt umher.
			Die Katz' gibt keine Ruh'.
			Die Mäuslein laufen fix.
			Das finde ich nett.



2.  Trage die fehlenden Großbuchstaben des abc der Reihe nach in die Kästchen ein.

	B		D	E		G			J	K		M
N			Q		S		U	V		X		



3.  Trage die fehlenden Kleinbuchstaben des ABC der Reihe nach in die Kästchen ein.

a		c			f		h	i			l	
	o	p		r		t			w		y	z



Wörter nach dem ABC ordnen

1.  Lies die Tiernamen und schreibe sie mit zwei Farben an die richtige Stelle im ABC.

Collie*

Zebra

Schmetterling

Fisch

Maus

Gans

Qualle

Vogel

Bär

Hase

Ente

Raupe

Uhu

Kuh

Wolf

Pferd

Nashorn

Igel

A	Affe	N	
B		O	Otter
C		P	
D	Dinosaurier	Q	
E		R	
F		S	
G		T	Tiger
H		U	
I		V	
J	Jaguar	W	
K		X	
L	Lama	Y	Yak**
M		Z	

2.   Suche im blauen Teil des Wörterbuches weitere Tiernamen.



Schreibe diese Tiernamen mit zwei Farben nach dem ABC geordnet auf.




* Collie = anerkannte britische Hunderasse

** Yak = zentralasiatische Rinderart, auch Grunzochse genannt



Bilder-ABC


















Hier siehst du das ABC mit Bildern: Bei jedem Bild steht der Name.
Sprich den Namen deutlich. Hörst und erkennst du den ersten Buchstaben?

1.  **Achtung:** Manche Buchstaben hören sich gleich an, werden aber anders geschrieben - findest du diese Buchstaben? Kreise diese Anfangsbuchstaben ein.

								
Affe	Bär	Clown	Drachen	Elefant	Frosch	Gans	Hund	Igel
								
Jaguar	Känguru	Löwe	Maus	Nashorn	Ofen	Pony	Qualle	Reh
								
Sofa	Tiger	Uhu	Vogel	Wal	Xylofon	Yak*	Zebra	

Bild neu (Blauwal) folgt

2.  Schreibe zu jedem Bild den Anfangsbuchstaben auf die Linie.
3.  Vergleiche zuerst deine Ergebnisse. Überprüfe dann deine neu entstandenen Wörter im roten Teil deines Wörterbuches. Die Seitenzahlen zu den Wörtern findest du immer rechts in den grauen Kästchen.


				Seite					Seite	
H	A	S	E	15					12	
				12						18
				14					19	

* Yak = zentralasiatische Rinderart, auch Grunzochse genannt







ABC-Übung


1.  Hier fehlen Buchstaben. Trage sie in alphabetischer Reihenfolge in die Kästchen ein.


A				E				I				
	O						U					

2.  Suche im blauen Teil des Wörterbuches die Wörter zu den Bildern. Schreibe sie auf und schreibe die Seitenzahlen in die Kästchen.



	Hase	Seite	52			Seite	
							
							

3.  Hier fehlen Buchstaben. Trage sie in die Kästchen ein. Suche das Wort im blauen Teil des Wörterbuches und schreibe die Seitenzahl neben das Bild in das Kästchen.







	Seite	63		Seite			Seite			Seite	
P i l z	O e	a e	e e								
	Seite			Seite			Seite			Seite	
a e e	a	a e	o								

Wir finden Wörter im Wörterbuch

1.  Kennst du diese Körperteile?

Suche zuerst die dargestellten Bilder im roten Teil deines Wörterbuches.

Schreibe dann die Wörter auf die Zeilen und notiere in den kleinen, grauen Kästchen die Seite, auf der du das jeweilige Bild gefunden hast.

	<input type="text" value="Arm"/>	Seite 8		<input type="text"/>	Seite <input type="text"/>
	<input type="text"/>	<input type="text"/>		<input type="text"/>	<input type="text"/>
	<input type="text"/>	<input type="text"/>		<input type="text"/>	<input type="text"/>
	<input type="text"/>	<input type="text"/>		<input type="text"/>	<input type="text"/>

2.  Kennst du diese Kleidungsstücke? Arbeite wie bei Übung 1.

	<input type="text"/>	Seite <input type="text"/>		<input type="text"/>	Seite <input type="text"/>
	<input type="text"/>	<input type="text"/>		<input type="text"/>	<input type="text"/>

3.  Kennst du diese Fahrzeuge? Arbeite wie bei Übung 1 und 2.

	<input type="text"/>	Seite <input type="text"/>		<input type="text"/>	Seite <input type="text"/>
	<input type="text"/>	<input type="text"/>		<input type="text"/>	<input type="text"/>

Wörter finden

1.  Wo haben sich die ganzen Tiere versteckt?

 Finde für jeden Buchstaben des ABC einen Tiernamen im roten Teil deines Wörterbuches. Arbeitet zu zweit.



A	Affe	L	
B		M	
D		P	
E		Q	
F		R	
G		U	
H		V	
I		W	
K		Z	











2.  Wo hat sich das Obst und Gemüse versteckt?














 Finde für jeden Buchstaben ein Obst oder Gemüse im roten Teil deines Wörterbuches. Vergleicht zu zweit.

A		G		T	
A		N		Z	
B		P		Z	
B		S			

Wörterrätsel


- 
 Löse die Rätsel. Benutze dazu den roten Teil des Wörterbuches. Schreibe die Buchstaben in den umrandeten Feldern in die Kästchen neben den Rätseln.
- 
 Trage die Lösungswörter in die grauen Kästchen ein und schreibe sie unten mit zwei Farben auf.

	E	S	E	L	E
					
					
					
					
					
					
					
					
					

	V	A	T	E	R	V
						
						
						
						
						
						
						
						
						
						
						
						

Lösungswörter:

Nachfolger im Wörterbuch finden

1.  Suche im blauen Teil des Wörterbuches die Nachfolgewörter. Welche zwei fett gedruckten Wörter kommen gleich danach? Schreibe die Wörter und die Seitenzahlen auf.

		Seite
Apfel	April, Arbeit	39
Buch		
dafür		
Elefant		
fallen		
Glas		+ <input type="text"/>
hell		
Juli		
Knopf		
lernen		
Müll		
nicht		
Plan		
Regen		
Zucker		

