




Inhalt

Arbeitsheft Teil A	Seite	zu Fibel Seite	Einführung
Die Symbole bedeuten	3		
Mimi	4 – 7	6 – 9	Mu mu, Mi mi
Momo	8 – 11	10, 11	Mo mo
Mama	12 – 15	12, 13	Ma ma
Memo	16 – 19	14, 15	Me me
Lama	20 – 23	16, 17	La la ...
A, E, I, O, U	24 – 27	18, 19	A, E, I, O, U
Tila und Toto	28 – 31	20, 21	Ta ta ...
Ria ruft ia	32 – 35	22, 23	Ri ri ...
Sumsumsum	36 – 39	24, 25	Sa sa ...
Wito	40 – 43	26, 27	Wi wi ...
Di del da del du del	44 – 47	28, 29	Da da ... del
Nina und Nena	48 – 51	30, 31	Na na ..., len sen
Wir essen in der Schule	52 – 55	32, 33	Sch sch, ü
Im Winter	56 – 59	34, 35	–
Lisa und Reiner reimen	60 – 63	36, 37	Ei ei
In der Schule	64 – 67	38, 39	K k, ck
Am Abend	68 – 71	40, 41	B b, ä
Bei den Inuit	72 – 76	42, 43	F f
Mias und Mios 	77	92 – 96	–
Wir  Mias 	78	92 – 96	–
zu Arbeitsheft S. 78	79	–	–

Arbeitsheft Teil B	Seite	zu Fibel Seite	Einführung
Die Symbole bedeuten	3		
Schule ist aus	4 – 7	44, 45	Au au
Geister im Turm	8 – 11	46, 47	G g, h
Im Riesenland	12 – 15	48, 49	ie, ö
Panne	16 – 19	50, 51	P p, Pf pf
Der Hase und der Igel	20 – 23	52, 53	H h, ß
Tiger in Indien	24 – 27	54, 55	ch
Auf dem Bauernhof	28 – 31	56, 57	Ä ä
Störche	32 – 35	58, 59	St st, Sp sp
Im Zoo	36 – 39	60, 61	Z z
Das Kinderfest	40 – 43	62, 63	ai, tz
Lena im Rollstuhl	44 – 47	64, 65	ng, nk
Der Jaguar	48 – 51	66, 67	J j
Eulen jagen in der Nacht	52 – 55	68, 69	Eu eu
Vogel nest im Garten	56 – 59	70, 71	V v
Was Tiere träumen	60 – 63	72, 73	äu
Die Frösche quaken	64 – 67	74, 75	Qu qu
Auf dem Ponyhof	68 – 71	76, 77	Y y
Clowns im Zirkus	72 – 74	78, 79	C c
Hexe Trixi	75 – 77	80, 81	X x, chs
Die Bremer Stadt musikanten	78, 79	82 – 84	–
Bald ist Ostern	80	86, 87	–