


1. 



2. 



3. 







Au Dau Schaum Tau Schau
Schrau Frau Schau Maus



1. Einführung der Gebärde au
2. Zu den Gebärden schreiben: sneu 'sne 'ne 'ne
3. Silben abstreichen und Nomen mit zwei Farben schreiben

1.  – 



2. 

Was alle Kinder tun:




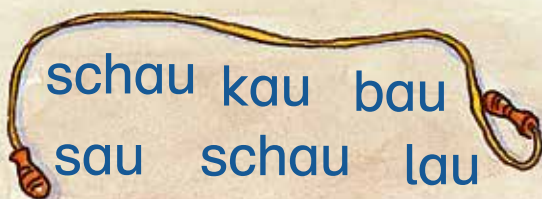












1.



bla blei ble blu blau

fra frei fre fru frau

bra brei bre bri brau

schla schlei schle schlau



2.



M Maus

T Trauben

L

Sch

M Mauer

K Kraut

B

B

b blau

l laufen

sch

k

1. 



Klaus kommt



Klaus



Sein Daumen



Martin

kommt
schreit:
wickelt blutet.

Au, au mein Daumen.
+ aus der Schule. +
eine Binde um den Daumen.

2.  Was machst du nach der Schule?

1. Zu jedem Bild einen ganzen Satz mit zwei Farben schreiben und verwendete Wörter im Wortpool abstreichen
2. Sätze mithilfe der Schreiftabelle ins Heft schreiben