












<div style="display: flex; align-items: center;"> <div style="border: 1px solid blue; padding: 2px 5px; margin-right: 10px;">1</div>  </div> <p><b>Mein Wissen aus der Volksschule</b></p>	<p>Einstieg <span style="float: right;">10</span></p> <p>Check-in Methode <span style="float: right;">12</span></p> <p>Check-in Wissen <span style="float: right;">13</span></p> <p>Mein Wissen aus der Volksschule <span style="float: right;">14</span></p> <p>Thema: Lerntipps <span style="float: right;">18</span></p> <p>Thema: Hunderterfeld und Tangram <span style="float: right;">19</span></p> <p>Check-out Methode <span style="float: right;">20</span></p> <p>Check-out Wissen <span style="float: right;">21</span></p>
<div style="display: flex; align-items: center;"> <div style="border: 1px solid blue; padding: 2px 5px; margin-right: 10px;">2</div>  </div> <p><b>Natürliche Zahlen</b></p>	<p>Einstieg <span style="float: right;">22</span></p> <p>Check-in Methode <span style="float: right;">24</span></p> <p>Check-in Wissen <span style="float: right;">25</span></p> <p>2.1 Strichliste und Diagramm <span style="float: right;">26</span></p> <p>2.2 Mittelwert <span style="float: right;">28</span></p> <p>2.3 Zahlenstrah <span style="float: right;">30</span></p> <p>2.4 Vergleichen und Ordnen <span style="float: right;">32</span></p> <p>2.5 Stellenwerttafel <span style="float: right;">36</span></p> <p>2.6 Runden und Schätzen <span style="float: right;">40</span></p> <p>2.7 Teiler und Vielfache <span style="float: right;">44</span></p> <p>Thema: Entwicklung der Zahlen <span style="float: right;">47</span></p> <p>Thema: Römische Zahlen <span style="float: right;">48</span></p> <p>Thema: Römische Spielereien <span style="float: right;">49</span></p> <p>Kompetenz Lernen®: Schuhstatistik <span style="float: right;">50</span></p> <p>Check-out Methode <span style="float: right;">52</span></p> <p>Check-out Wissen <span style="float: right;">53</span></p>
<div style="display: flex; align-items: center;"> <div style="border: 1px solid blue; padding: 2px 5px; margin-right: 10px;">3</div>  </div> <p><b>Addition und Subtraktion</b></p>	<p>Einstieg <span style="float: right;">54</span></p> <p>Check-in Methode <span style="float: right;">56</span></p> <p>Check-in Wissen <span style="float: right;">57</span></p> <p>3.1 Addition <span style="float: right;">58</span></p> <p>3.2 Subtraktion <span style="float: right;">62</span></p> <p>3.3 Textaufgaben für die Addition und Subtraktion <span style="float: right;">66</span></p> <p>Thema: Zahlenspielereien <span style="float: right;">68</span></p> <p>Thema: Magische Quadrate <span style="float: right;">69</span></p> <p>Kompetenz Lernen®: Eisroulette <span style="float: right;">70</span></p> <p>Check-out Methode <span style="float: right;">72</span></p> <p>Check-out Wissen <span style="float: right;">73</span></p>
<div style="display: flex; align-items: center;"> <div style="border: 1px solid blue; padding: 2px 5px; margin-right: 10px;">4</div>  </div> <p><b>Multiplikation und Division</b></p>	<p>Einstieg <span style="float: right;">74</span></p> <p>Check-in Methode <span style="float: right;">76</span></p> <p>Check-in Wissen <span style="float: right;">77</span></p> <p>4.1 Multiplikation <span style="float: right;">78</span></p> <p>4.2 Division <span style="float: right;">84</span></p> <p>4.3 Verbindung der vier Grundrechnungsarten <span style="float: right;">90</span></p> <p>Thema: Rad fahren <span style="float: right;">94</span></p> <p>Thema: Radrennen <span style="float: right;">95</span></p> <p>Kompetenz Lernen®: Eis &amp; Fisch <span style="float: right;">96</span></p> <p>Check-out Methode <span style="float: right;">98</span></p> <p>Check-out Wissen <span style="float: right;">99</span></p>

<p><b>5</b></p>  <p><b>Geometrische Grundbegriffe</b></p>	<p>Einstieg 100</p> <p>Check-in Methode 102</p> <p>Check-in Wissen 103</p> <p>5.1 Strecke, Strahl und Gerade 104</p> <p>5.2 Normal und parallel 108</p> <p>5.3 Symmetrie 112</p> <p>5.4 Kreis 114</p> <p>Thema: Linien-Punktspiel 118</p> <p>Thema: Optische Täuschungen 119</p> <p>Kompetenz Lernen®: Gabi in Geostadt 120</p> <p>Check-out Methode 122</p> <p>Check-out Wissen 123</p>
<p><b>6</b></p>  <p><b>Winkel</b></p>	<p>Einstieg 124</p> <p>Check-in Methode 126</p> <p>Check-in Wissen 127</p> <p>6.1 Winkel messen und einteilen 128</p> <p>6.2 Winkel zeichnen 132</p> <p>Thema: Winkelmarathon 134</p> <p>Thema: Höhenwinkelmesser 135</p> <p>Kompetenz Lernen®: Tierisch verwinkelt 136</p> <p>Check-out Methode 138</p> <p>Check-out Wissen 139</p>
<p><b>7</b></p>  <p><b>Gleichungen und Ungleichungen</b></p>	<p>Einstieg 140</p> <p>Check-in Methode 142</p> <p>Check-in Wissen 143</p> <p>7.1 Gleichungen 144</p> <p>7.2 Ungleichungen 146</p> <p>Thema: Aus der Wirtschaft 148</p> <p>Thema: Gleich oder ungleich 149</p> <p>Kompetenz Lernen®: Freundinnen 150</p> <p>Check-out Methode 152</p> <p>Check-out Wissen 153</p>
<p><b>8</b></p>  <p><b>Brüche</b></p>	<p>Einstieg 154</p> <p>Check-in Methode 156</p> <p>Check-in Wissen 157</p> <p>8.1 Brüche darstellen 158</p> <p>8.2 Brüche vergleichen und ordnen 160</p> <p>8.3 Brucharten 162</p> <p>8.4 Brüche addieren und subtrahieren 164</p> <p>8.5 Brüche multiplizieren und dividieren 166</p> <p>Thema: Der Notenwert 170</p> <p>Thema: Bruchdenkspiele 171</p> <p>Kompetenz Lernen®: Elena hat einen „Bruch“ 172</p> <p>Check-out Methode 174</p> <p>Check-out Wissen 175</p>

<div style="display: flex; align-items: center; gap: 10px;"> <div style="border: 1px solid blue; padding: 2px 5px; background-color: #e6f2ff; border-radius: 5px;">9</div>  </div> <p style="font-size: 1.2em; font-weight: bold; margin-top: 10px;">Dezimalzahlen</p>	<p style="color: #0070c0;">Einstieg</p> <p style="color: #800080;">Check-in Methode</p> <p style="color: #800080;">Check-in Wissen</p> <p>9.1 Stellenwert</p> <p>9.2 Dezimalzahlen vergleichen und ordnen</p> <p>9.3 Dezimalzahlen runden</p> <p>9.4 Dezimalzahlen in Brüche umwandeln</p> <p>9.5 Dezimalzahlen addieren und subtrahieren</p> <p>9.6 Dezimalzahlen multiplizieren und dividieren</p> <p>9.7 Verbindung der vier Grundrechnungsarten mit Dezimalzahlen</p> <p style="padding-left: 20px;">Thema: Globales Lernen</p> <p style="padding-left: 20px;">Thema: Zimmer einrichten</p> <p style="padding-left: 20px;">Kompetenz Lernen®: Pizzeria Centine</p> <p style="color: #800080;">Check-out Methode</p> <p style="color: #800080;">Check-out Wissen</p>	<p>176</p> <p>178</p> <p>179</p> <p>180</p> <p>184</p> <p>186</p> <p>188</p> <p>190</p> <p>192</p> <p>198</p> <p>200</p> <p>201</p> <p>202</p> <p>204</p> <p>205</p>
<div style="display: flex; align-items: center; gap: 10px;"> <div style="border: 1px solid blue; padding: 2px 5px; background-color: #e6f2ff; border-radius: 5px;">10</div>  </div> <p style="font-size: 1.2em; font-weight: bold; margin-top: 10px;">Größen</p>	<p style="color: #0070c0;">Einstieg</p> <p style="color: #800080;">Check-in Methode</p> <p style="color: #800080;">Check-in Wissen</p> <p>10.1 Geld</p> <p>10.2 Längenmaße</p> <p>10.3 Maßstab</p> <p>10.4 Massenmaße</p> <p>10.5 Zeitmaße</p> <p style="padding-left: 20px;">Thema: My friend from London</p> <p style="padding-left: 20px;">Thema: Unser Taschenrechner</p> <p style="padding-left: 20px;">Kompetenz Lernen®: Die Orangen sind reif</p> <p style="color: #800080;">Check-out Methode</p> <p style="color: #800080;">Check-out Wissen</p>	<p>206</p> <p>208</p> <p>209</p> <p>210</p> <p>212</p> <p>214</p> <p>216</p> <p>218</p> <p>220</p> <p>221</p> <p>222</p> <p>224</p> <p>225</p>
<div style="display: flex; align-items: center; gap: 10px;"> <div style="border: 1px solid blue; padding: 2px 5px; background-color: #e6f2ff; border-radius: 5px;">11</div>  </div> <p style="font-size: 1.2em; font-weight: bold; margin-top: 10px;">Geometrische Figuren</p>	<p style="color: #0070c0;">Einstieg</p> <p style="color: #800080;">Check-in Methode</p> <p style="color: #800080;">Check-in Wissen</p> <p>11.1 Rechteck und Quadrat</p> <p>11.2 Umfang von Rechteck und Quadrat</p> <p>11.3 Flächenmaße</p> <p>11.4 Flächeninhalt von Rechteck und Quadrat</p> <p>11.5 Vermischte Aufgaben</p> <p style="padding-left: 20px;">Thema: Quadratische Klobelei</p> <p style="padding-left: 20px;">Thema: Hockeyspiel</p> <p style="padding-left: 20px;">Kompetenz Lernen®: Familie Hase</p> <p style="color: #800080;">Check-out Methode</p> <p style="color: #800080;">Check-out Wissen</p>	<p>226</p> <p>228</p> <p>229</p> <p>230</p> <p>232</p> <p>234</p> <p>236</p> <p>238</p> <p>240</p> <p>241</p> <p>242</p> <p>244</p> <p>245</p>

<div style="display: flex; align-items: center;"> <div style="border: 1px solid black; padding: 2px; margin-right: 10px;">12</div>  </div> <p><b>Geometrische Körper</b></p>	Einstieg	246
	Check-in Methode	248
	Check-in Wissen	249
	12.1 Quader- und Würfelnetz	250
	12.2 Quader und Würfel	252
	12.3 Schrägriss	254
	12.4 Oberfläche von Quader und Würfel	256
	12.5 Maßeinheiten für Rauminhalte	258
	12.6 Volumen von Quader und Würfel	260
	12.7 Vermischte Aufgaben	262
	Thema: Würfelspielereien	264
	Thema: Origami-Würfel	265
	Kompetenz Lernen®: Glück im Unglück	266
	Check-out Methode	268
Check-out Wissen	269	
	Meine geniale Sammlung	270
	Stichwortverzeichnis	272
	Bildverzeichnis	274
	Beilage 1 – Meine Körpermodelle Quader	
	Beilage 2 – Meine Körpermodelle Würfel	
	Beilage 3 – Meine Körpermodelle Quader und Würfel	