



Wörter selber ordnen

1.  Hier sind die Wörter nicht richtig geordnet.
 Achte auf den vierten Buchstaben und unterstreiche ihn.
 Schreibe die Wörter richtig geordnet auf.
 Überprüfe die Reihenfolge im Wörterbuch. Achte nur auf die **fett gedruckten** Wörter. Schreibe die Seitenzahl auf.
 Überprüfe mit einer Partnerin/einem Partner die Ergebnisse.



insgesamt	der Insasse	137	der Prinz	_____	_____
die Inschrift	die Inschrift		der Priester	_____	
das Insekt	das Insekt		prima	_____	
der Insasse	insgesamt		prickeln	_____	
der Reigen	_____	_____	das Seil	_____	_____
rein	_____		die Seide	_____	
der Reim	_____		sein	_____	
die Reihe	_____		die Seife	_____	
der Stahl	_____	_____	die Taufe	_____	_____
der Stall	_____		tauchen	_____	
die Staffel	_____		tauen	_____	
der Stamm	_____		die Taube	_____	
der Trubel	_____	_____	Damm	_____	_____
die Trümmer	_____		Dame	_____	
die Truhe	_____		damals	_____	
trügen	_____		damit	_____	



2.  Ordne auch diese Wörter nach dem ABC. Kontrolliere die Reihenfolge im Wörterbuch. Bei jeder Folge steht ein Wort nicht im Wörterbuch. Unterstreiche es.
- helfen, hell, Helga, der Held, der Helm
 - hinlegen, hinsetzen, hinnehmen, hinken, hinten
 - heute, die Heuschrecke, der Heuhaufen, heulen, heucheln

Bild und Wort

1.  Schreibe zu jedem Bild das passende Wort. Schau im Wörterbuch auf der angegebenen Seite nach, ob du richtig geschrieben hast. Der dicke Strich am Kästchenrand bedeutet rechte oder linke Spalte.



4

183



○

183



○

183



○

185



○

186



○

187




○


189



○

189

2.  Ordne die Wörter von Aufgabe 1 nach dem ABC. Nummeriere sie.

3.  Suche zu den Wörtern unten verwandte Wörter. Schau im Wörterbuch nach. Schreibe nicht nur Namenwörter, sondern auch Zeitwörter und Eigenschaftswörter.



Beispiel: die Sicht
sichtbar
sichten
sichtlich
kurzsichtig

die Schraube

schweigen

schwach

Wörter alphabetisch einordnen

1.  Welches der vier Wörter gehört jeweils zwischen die vorgegebenen Wörter?
 Überprüfe mit einer Partnerin/einem Partner die Ergebnisse. Die Seitenzahlen helfen dir dabei.



103 Bruder, ~~Brief~~, Busch, Büro
 104

Brezel Brief Brikett

Brücke _____ Brühe

Bürger _____ Bursche

Bus _____ Büschel

149 Lampion, Laterne, Laich, Lametta
 150

Laib _____ Laie

Lama _____ Lamm

Lampe _____ Land

Latein _____ Latte

154 Märchen, matsch, Marmelade,
 155 mannigfach

Mann _____ Mannschaft

Mappe _____ Marder

Markt _____ Marmor

Matrose _____ matt

164 Onkel, Olive, Osten, Orang-Utan
 165

Öl _____ Olympiade

Omelett _____ Opa

Orange _____ Orchester

Öse _____ Ostern

2.   Arbeite wie bei Aufgabe 1.



165 Party, Patient, Papagei, Panther
 166

Panne _____ Pantoffel

Papa _____ Papier

Partner _____ Pass

Pater _____ Patrone

203 Termin, Tölpel, Tod, Tischler
 204

Teppich _____ Terrasse

Tisch _____ Titel


Tochter _____ Toilette

Tollwut _____ Tomate

Zeitwörter verändern sich

Merke

Du willst das Wort **spielt** schreiben und schaust im Wörterbuch nach. Dort findest du es nicht unter den **fett gedruckten** Wörtern. Deshalb musst du die Nennform **spielen** suchen.

1.  Wie heißen die Zeitwörter? Schreibe die Wörter richtig auf.



spielen

194

Er spielt mit dem Ball.



152

Sie _____ im Liegestuhl.



187

Sie _____ ins Heft.



103

Die Kerze _____ hell.



220

Das Kind _____ laut.



124

Sie _____ mit der Gehhilfe.

2.  Schreibe das Zeitwort **rennen** richtig auf.

ich **renne** _____



wir _____

du _____

ihr _____

er/sie/es _____

sie _____

3.   Schreibe die sechs Zeitwörter von Punkt 1 so wie du das Zeitwort „rennen“ bei Punkt 2 geschrieben hast.